



PREFEITURA MUNICIPAL DE BARRA DO RIBEIRO
ESTADO DO RIO GRANDE DO SUL

DIRETRIZES ORÇAMENTÁRIAS 2022

Orgão e Unidade Orçamentária : FUNDO MUNICIPAL DA ASSISTÊNCIA SOCIAL

Cód da Ação	Descrição da Ação	Produto	Unidade de Medida	META	Custo Previsto para o Exercício - R\$ - Fontes de Financiamento		
					Ano	Próprios	Terceiros
2031	Serviço Proteção Especial - APAE	Manutenção		2022	79.200,00	0,00	79.200,00
				2023	84.744,00	0,00	84.744,00
				2024	90.676,08	0,00	90.676,08
Total da Ação					254.620,08	0,00	254.620,08

Cód da Ação	Descrição da Ação	Produto	Unidade de Medida	META	Custo Previsto para o Exercício - R\$ - Fontes de Financiamento		
					Ano	Próprios	Terceiros
2062	Serviço de Acolhimento e Abrigagem de Criança	Manutenção		2022	8.000,00	0,00	8.000,00
				2023	8.560,00	0,00	8.560,00
				2024	9.159,20	0,00	9.159,20
Total da Ação					25.719,20	0,00	25.719,20

Cód da Ação	Descrição da Ação	Produto	Unidade de Medida	META	Custo Previsto para o Exercício - R\$ - Fontes de Financiamento		
					Ano	Próprios	Terceiros
2057	Assistência Comunitária - PSB	Manutenção		2022	13.109,00	0,00	13.109,00
				2023	14.026,63	0,00	14.026,63
				2024	15.008,49	0,00	15.008,49
Total da Ação					42.144,12	0,00	42.144,12

Cód da Ação	Descrição da Ação	Produto	Unidade de Medida	META	Custo Previsto para o Exercício - R\$ - Fontes de Financiamento		
					Ano	Próprios	Terceiros
2105	Serviço de Proteção Básica IGD	Manutenção	Unid	2022	3.828,00	0,00	3.828,00
				2023	4.095,96	0,00	4.095,96
				2024	4.382,68	0,00	4.382,68
Total da Ação					12.306,64	0,00	12.306,64



PREFEITURA MUNICIPAL DE BARRA DO RIBEIRO
ESTADO DO RIO GRANDE DO SUL

DIRETRIZES ORÇAMENTÁRIAS 2022

Orgão e Unidade Orçamentária : FUNDO MUNICIPAL DA ASSISTÊNCIA - RECURSOS VINCULADOS

Cód. da Ação	Descrição da Ação	Produto	Unidade de Medida	META			Custo Previsto para o Exercício - R\$ - Fontes de Financiamento		
				Unid	Ano	Terceiros	Próprios	Terceiros	Total
2103	Ação de Enfrentamento a Pandemia - Covid 19	Manutenção		2022	0,00	5.695,00		5.695,00	
				2023	0,00	6.093,65		6.093,65	
				2024	0,00	6.520,21		6.520,21	
Total da Ação					0,00	18.308,86		18.308,86	

Cód. da Ação	Descrição da Ação	Produto	Unidade de Medida	META			Custo Previsto para o Exercício - R\$ - Fontes de Financiamento		
				Unid	Ano	Terceiros	Próprios	Terceiros	Total
2032	APAE - UNIÃO	Manutenção		2022	0,00	5.880,00		5.880,00	
				2023	0,00	6.291,60		6.291,60	
				2024	0,00	6.732,01		6.732,01	
Total da Ação					0,00	18.903,61		18.903,61	

Cód. da Ação	Descrição da Ação	Produto	Unidade de Medida	META			Custo Previsto para o Exercício - R\$ - Fontes de Financiamento		
				Unid	Ano	Terceiros	Próprios	Terceiros	Total
2034	PSB - SCFV - Serviço de Convivência e Fortalecimento de Vinc. 0 a 6 anos	Manutenção		2022	0,00	100.224,00		100.224,00	
				2023	0,00	107.239,68		107.239,68	
				2024	0,00	114.746,46		114.746,46	
Total da Ação					0,00	322.210,14		322.210,14	

Cód da Ação	Descrição da Ação	Produto	Unidade de Medida	META	Custo Previsto para o Exercício - R\$ - Fontes de Financiamento			
					Ano	Próprios	Terceiros	Total
2055	Ações Complementares - IGB - Bolsa Família	Manutenção	Unid	Ano	2022	0,00	3.303,00	3.303,00
					2023	0,00	3.534,21	3.534,21
					2024	0,00	3.781,60	3.781,60
Total da Ação					0,00	10.618,81	10.618,81	

Cód da Ação	Descrição da Ação	Produto	Unidade de Medida	META	Custo Previsto para o Exercício - R\$ - Fontes de Financiamento			
					Ano	Próprios	Terceiros	Total
2071	Serviço Proteção e Atendimento Integral - CRAS - União	Manutenção	Unid	Ano	2022	0,00	28.198,00	28.198,00
					2023	0,00	30.171,86	30.171,86
					2024	0,00	32.283,89	32.283,89
Total da Ação					0,00	90.653,75	90.653,75	

Cód da Ação	Descrição da Ação	Produto	Unidade de Medida	META	Custo Previsto para o Exercício - R\$ - Fontes de Financiamento			
					Ano	Próprios	Terceiros	Total
2072	Projeto Feas - Estado	Manutenção	Unid	Ano	2022	0,00	11.396,00	11.396,00
					2023	0,00	12.193,72	12.193,72
					2024	0,00	13.047,28	13.047,28
Total da Ação					0,00	36.637,00	36.637,00	



PREFEITURA MUNICIPAL DE BARRA DO RIBEIRO
ESTADO DO RIO GRANDE DO SUL

DIRETRIZES ORÇAMENTÁRIAS 2022

Orgão e Unidade Orçamentária : SECRETARIA M. DA ASSISTÊNCIA SOCIAL - FUNDO DA CRIANÇA E DO ADOLESCENTE

Cód da Ação	Descrição da Ação	Produto	Unidade de Medida	META	Custo Previsto para o Exercício - R\$ - Fontes de Financiamento		
					Próprios	Terceiros	Total
2044	Manutenção da Casa da Criança	Manutenção das Atividades	Unid	Ano			
				2022	69.735,00	0,00	69.735,00
				2023	74.616,45	0,00	74.616,45
			2024	79.839,60	0,00	79.839,60	
Total da Ação					224.191,05	0,00	224.191,05



PREFEITURA MUNICIPAL DE BARRA DO RIBEIRO
ESTADO DO RIO GRANDE DO SUL

DIRETRIZES ORÇAMENTÁRIAS 2022

Órgão e Unidade Orçamentária : SECRETARIA MUNICIPAL DE OBRAS, TRÂNSITO E PLANEJAMENTO

Cód da Ação	Descrição da Ação	Produto	Unidade de Medida	META	Custo Previsto para o Exercício - R\$ - Fontes de Financiamento		
					Próprios	Terceiros	Total
2047	Manutenção de Máquinas e Veículos	Manutenção	Unid	Ano			
				2022	1.554.916,00	0,00	1.554.916,00
				2023	1.663.760,12	0,00	1.663.760,12
2024	1.780.223,33	0,00	1.780.223,33				
Total da Ação					4.998.899,45	0,00	4.998.899,45

Cód da Ação	Descrição da Ação	Produto	Unidade de Medida	META	Custo Previsto para o Exercício - R\$ - Fontes de Financiamento		
					Próprios	Terceiros	Total
2048	Manutenção das Atividades da Secretarias	Manutenção	Unid	Ano			
				2022	5.769.399,00	0,00	5.769.399,00
				2023	6.173.256,93	0,00	6.173.256,93
2024	6.605.384,92	0,00	6.605.384,92				
Total da Ação					18.548.040,85	0,00	18.548.040,85

Cód da Ação	Descrição da Ação	Produto	Unidade de Medida	META	Custo Previsto para o Exercício - R\$ - Fontes de Financiamento		
					Próprios	Terceiros	Total
1002	Ampliação do Cemitério	Obra	Unid	Ano			
				2022	92.981,00	0,00	92.981,00
				2023	99.489,67	0,00	99.489,67
2024	106.453,95	0,00	106.453,95				
Total da Ação					298.924,62	0,00	298.924,62

Cód da Ação	Descrição da Ação	Produto	Unidade de Medida	META	Custo Previsto para o Exercício - R\$ - Fontes de Financiamento			
					Próprios	Terceiros	Total	
2094	Coleta de Lixo/Coleta Seletiva	Manutenção	Unid	Ano	2022	1.154.541,00	0,00	1.154.541,00
					2023	1.235.358,87	0,00	1.235.358,87
					2024	1.321.833,99	0,00	1.321.833,99
Total da Ação						3.711.733,86	0,00	3.711.733,86

Cód da Ação	Descrição da Ação	Produto	Unidade de Medida	META	Custo Previsto para o Exercício - R\$ - Fontes de Financiamento			
					Próprios	Terceiros	Total	
1006	Abertura e Construção e Ampliação de Vias Públicas	Obras	Unid	Ano	2022	341.967,00	0,00	341.967,00
					2023	365.904,69	0,00	365.904,69
					2024	391.518,02	0,00	391.518,02
Total da Ação						1.099.389,71	0,00	1.099.389,71

Cód da Ação	Descrição da Ação	Produto	Unidade de Medida	META	Custo Previsto para o Exercício - R\$ - Fontes de Financiamento			
					Próprios	Terceiros	Total	
2067	Manutenção de Praças e Jardins	Manutenção	Unid	Ano	2022	41.000,00	0,00	41.000,00
					2023	43.870,00	0,00	43.870,00
					2024	46.940,90	0,00	46.940,90
Total da Ação						131.810,90	0,00	131.810,90

Cód da Ação	Descrição da Ação	Produto	Unidade de Medida	META	Custo Previsto para o Exercício - R\$ - Fontes de Financiamento			
					Próprios	Terceiros	Total	
1010	Construção e Conservação de Rede de Esgoto	Obras	Unid	Ano	2022	74.899,00	0,00	74.899,00
					2023	80.141,93	0,00	80.141,93
					2024	85.751,87	0,00	85.751,87
Total da Ação						240.792,80	0,00	240.792,80

Cód da Ação	Descrição da Ação	Produto	Unidade de Medida	META	Custo Previsto para o Exercício - R\$ - Fontes de Financiamento			
					Próprios	Terceiros	Total	
1011	Implantação, Ampliação e Manutenção dos Serviços de Iluminação Pública	Projeto	Unid	Ano	2022	27.476,00	0,00	27.476,00
					2023	29.399,32	0,00	29.399,32
					2024	31.457,27	0,00	31.457,27
Total da Ação						88.332,59	0,00	88.332,59

Cód da Ação	Descrição da Ação	Produto	Unidade de Medida	META	Custo Previsto para o Exercício - R\$ - Fontes de Financiamento			
					Próprios	Terceiros	Total	
1005	Abertura, Ampliação, Conservação de Estradas Municipais	Projeto	Unid	Ano	2022	48.840,00	0,00	48.840,00
					2023	52.258,80	0,00	52.258,80
					2024	55.916,92	0,00	55.916,92
Total da Ação						157.015,72	0,00	157.015,72



PREFEITURA MUNICIPAL DE BARRA DO RIBEIRO
ESTADO DO RIO GRANDE DO SUL

DIRETRIZES ORÇAMENTÁRIAS 2022

Órgão e Unidade Orçamentária : SECRETARIA MUNICIPAL DE OBRAS, TRÂNSITO E PLANEJAMENTO - VINCULADOS

Cód da Ação	Descrição da Ação	Produto	Unidade de Medida	META	Custo Previsto para o Exercício - R\$ - Fontes de Financiamento		
					Próprios	Terceiros	Total
1013	Pavimentação de Vias Públicas - CEF	Obras	Unid	Ano			
				2022	0,00	1.000,00	1.000,00
				2023	0,00	1.070,00	1.070,00
2024	0,00	1.144,90	1.144,90				
Total da Ação					0,00	3.214,90	3.214,90

Cód da Ação	Descrição da Ação	Produto	Unidade de Medida	META	Custo Previsto para o Exercício - R\$ - Fontes de Financiamento		
					Próprios	Terceiros	Total
1017	Projeto - Praça de Esporte Tangará	Obras	Unid	Ano			
				2022	0,00	300,00	300,00
				2023	0,00	321,00	321,00
2024	0,00	343,47	343,47				
Total da Ação					0,00	964,47	964,47

Cód da Ação	Descrição da Ação	Produto	Unidade de Medida	META	Custo Previsto para o Exercício - R\$ - Fontes de Financiamento		
					Próprios	Terceiros	Total
1022	Construção/Manutenção Ginásio Gattinão	Obras	Unid	Ano			
				2022	0,00	1.500,00	1.500,00
				2023	0,00	1.605,00	1.605,00
2024	0,00	1.717,35	1.717,35				
Total da Ação					0,00	4.822,35	4.822,35

Cód da Ação	Descrição da Ação	Produto	Unidade de Medida	META	Custo Previsto para o Exercício - R\$ - Fontes de Financiamento			
					Ano	Próprios	Terceiros	Total
1545	Construção Ponte Três Vendas	Obras	Unid	Ano	2022	0,00	1.000,00	1.000,00
					2023	0,00	1.070,00	1.070,00
					2024	0,00	1.144,90	1.144,90
Total da Ação						0,00	3.214,90	3.214,90

Cód da Ação	Descrição da Ação	Produto	Unidade de Medida	META	Custo Previsto para o Exercício - R\$ - Fontes de Financiamento			
					Ano	Próprios	Terceiros	Total
1007	Construção de Unidades Habitacionais	Obras	Unid	Ano	2022	0,00	1.200,00	1.200,00
					2023	0,00	1.284,00	1.284,00
					2024	0,00	1.373,88	1.373,88
Total da Ação						0,00	3.857,88	3.857,88



PREFEITURA MUNICIPAL DE BARRA DO RIBEIRO
ESTADO DO RIO GRANDE DO SUL

DIRETRIZES ORÇAMENTÁRIAS 2022

Orgão e Unidade Orçamentária : SECRETARIA MUNICIPAL DO DESENVOLVIMENTO ECONÔMICO, TURISMO,
DESPORTO E LAZER

Cód da Ação	Descrição da Ação	Produto	Unidade de Medida	META	Custo Previsto para o Exercício - R\$ - Fontes de Financiamento		
					Próprios	Terceiros	Total
2003	Manutenção das Atividades da Secretaria	Manutenção	Unid	Ano			
				2022	440.417,00	0,00	440.417,00
				2023	471.246,19	0,00	471.246,19
2024	504.233,42	0,00	504.233,42				
Total da Ação					1.415.896,61	0,00	1.415.896,61

Cód da Ação	Descrição da Ação	Produto	Unidade de Medida	META	Custo Previsto para o Exercício - R\$ - Fontes de Financiamento		
					Próprios	Terceiros	Total
1057	Projeto Construção de Quadra Poliesportiva	Manutenção	Unid	Ano			
				2022	1.000,00	0,00	1.000,00
				2023	1.070,00	0,00	1.070,00
2024	1.144,90	0,00	1.144,90				
Total da Ação					3.214,90	0,00	3.214,90

Cód da Ação	Descrição da Ação	Produto	Unidade de Medida	META	Custo Previsto para o Exercício - R\$ - Fontes de Financiamento		
					Próprios	Terceiros	Total
2004	Desporto e Lazer	Manutenção	Unid	Ano			
				2022	44.730,00	0,00	44.730,00
				2023	47.861,10	0,00	47.861,10
2024	51.211,38	0,00	51.211,38				
Total da Ação					143.802,48	0,00	143.802,48



PREFEITURA MUNICIPAL DE BARRA DO RIBEIRO
ESTADO DO RIO GRANDE DO SUL

DIRETRIZES ORÇAMENTÁRIAS 2022

Orgão e Unidade Orçamentária : SECRETARIA MUNICIPAL DA AGRICULTURA E MEIO AMBIENTE

Cód da Ação	Descrição da Ação	Produto	Unidade de Medida	META	Custo Previsto para o Exercício - R\$ - Fontes de Financiamento		
					Próprios	Terceiros	Total
2004	Manutenção das Atividades da Secretaria	Manutenção	Unid	Ano			
				2022	857.710,00	0,00	857.710,00
				2023	917.749,70	0,00	917.749,70
2024	981.992,18	0,00	981.992,18				
Total da Ação					2.757.451,88	0,00	2.757.451,88

Cód da Ação	Descrição da Ação	Produto	Unidade de Medida	META	Custo Previsto para o Exercício - R\$ - Fontes de Financiamento		
					Próprios	Terceiros	Total
2093	Manutenção Convênio Mapa	Manutenção	Unid	Ano			
				2022	1.000,00	0,00	1.000,00
				2023	1.070,00	0,00	1.070,00
2024	1.144,90	0,00	1.144,90				
Total da Ação					3.214,90	0,00	3.214,90

Cód da Ação	Descrição da Ação	Produto	Unidade de Medida	META	Custo Previsto para o Exercício - R\$ - Fontes de Financiamento		
					Próprios	Terceiros	Total
2064	Patrulha Agrícola	Manutenção	Unid	Ano			
				2022	27.113,00	0,00	27.113,00
				2023	29.010,91	0,00	29.010,91
2024	31.041,67	0,00	31.041,67				
Total da Ação					87.165,58	0,00	87.165,58

Cód da Ação	Descrição da Ação	Produto	Unidade de Medida	META	Custo Previsto para o Exercício - R\$ - Fontes de Financiamento		
					Ano	Próprios	Terceiros
2092	Projeto Agricultura Familiar	Manutenção		2022	15.000,00	0,00	15.000,00
				2023	16.050,00	0,00	16.050,00
				2024	17.173,50	0,00	17.173,50
Total da Ação					48.223,50	0,00	48.223,50

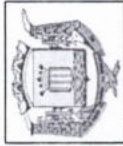


PREFEITURA MUNICIPAL DE BARRA DO RIBEIRO
ESTADO DO RIO GRANDE DO SUL

DIRETRIZES ORÇAMENTÁRIAS 2022

Orgão e Unidade Orçamentária : FUNDO DE APOSENTADORIA E PENSÃO DOS SERVIDORES

Cód da Ação	Descrição da Ação	Produto	Unidade de Medida	META	Custo Previsto para o Exercício - R\$ - Fontes de Financiamento			
					Próprios	Terceiros	Total	
2010	Benefícios de Aposentadoria	Manutenção	Unid	Ano	2022	6.192.188,00	0,00	6.192.188,00
					2023	6.625.641,16	0,00	6.625.641,16
					2024	7.089.436,04	0,00	7.089.436,04
Total da Ação					19.907.265,20	0,00	19.907.265,20	

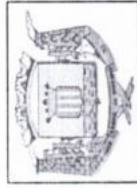


PREFEITURA MUNICIPAL DE BARRA DO RIBEIRO
ESTADO DO RIO GRANDE DO SUL

LEI DE DIRETRIZES ORÇAMENTÁRIAS – 2022

Fontes de Receita	RECEITA REALIZADA					RECEITA PREVISTA			
	2017	2018	2019	2020	2021	2022	2023	2024	
Receita Orçamentária									
Receitas Correntes	36.620.742,56	39.293.247,25	38.809.022,27	48.293.040,00	46.308.652,78	53.019.729,14	56.731.110,18	60.702.287,89	
Receita Tributária	3.886.268,46	4.608.291,73	5.108.952,41	5.308.995,39	5.884.723,00	5.710.365,00	6.110.090,55	6.537.796,89	
Receita de Contribuições	3.314.821,98	3.967.700,13	946.437,48	1.482.755,82	1.426.665,00	1.241.924,00	1.328.858,68	1.421.878,79	
Receita Patrimonial	2.635.126,34	629.033,42	103.467,97	4.722.730,91	2.370.115,00	1.576.932,00	1.687.317,24	1.805.429,45	
Receita Agropecuária	0,00	0,00	0,00	0,00	0,00	0,00	0,00	0,00	
Receita Industrial	0,00	0,00	0,00	0,00	0,00	0,00	0,00	0,00	
Receita de Serviços	17.169,19	10.147,08	18.168,52	128.485,19	20.500,00	20.600,00	22.042,00	23.584,94	
Transferências Correntes	25.989.515,14	30.065.163,12	32.613.322,26	36.621.775,46	36.571.498,78	44.418.019,14	47.527.280,48	50.854.190,11	
Outras Receitas Correntes	777.841,45	12.911,77	18.673,63	28.297,23	35.151,00	51.889,00	55.521,23	59.407,72	
Receitas de Capital	0,00	580.000,00	611.534,08	684.643,20	199.890,00	0,00	0,00	0,00	
Operações de Crédito	0,00	0,00	0,00	0,00	0,00	0,00	0,00	0,00	
Alienação de Bens	0,00	0,00	0,00	0,00	0,00	0,00	0,00	0,00	
Amortização de Empréstimos	0,00	0,00	0,00	0,00	0,00	0,00	0,00	0,00	
Transferências de Capital	0,00	0,00	0,00	0,00	0,00	0,00	0,00	0,00	
Outras Receitas de Capital	0,00	0,00	0,00	0,00	0,00	0,00	0,00	0,00	
Receitas Correntes Intra	0,00	0,00	3.266.490,14	3.960.318,33	2.827.635,00	3.161.750,00	3.383.072,50	3.619.887,58	
Receitas de Capital Intra	0,00	0,00	0,00	0,00	0,00	0,00	0,00	0,00	
DEDUÇÃO RECEITA	4.339.077,05	4.760.338,10	4.819.363,51	5.097.504,61	5.435.832,78	6.677.079,14	7.144.474,68	7.644.587,91	
RECEITA LIQUIDA	32.281.665,51	35.112.909,15	37.867.682,98	47.840.496,92	43.900.345,00	49.504.400,00	52.969.708,00	56.677.587,56	

As estimativas da Receita para Lei de Diretrizes Orçamentárias 2022, considerou a média de Arrecadação no exercício corrente, acrescido de percentual (10%) de inflação estimada.



PREFEITURA MUNICIPAL DE BARRA DO RIBEIRO
ESTADO DO RIO GRANDE DO SUL

DESPESAS INDIVIDUALIZADAS - EXERCÍCIO 2022

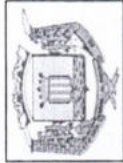
SECRETARIAS E ÓRGÃOS	Atividade	Projeto	Total
CÂMARA MUNICIPAL DE VEREADORES	1.600.000,00	100.000,00	1.700.000,00
GABINETE DO PREFEITO	1.404.098,00	-	1.404.098,00
SECRETARIA MUNICIPAL DA FAZENDA	2.481.503,00	650.000,00	3.131.503,00
SECRETARIA MUNICIPAL DA ADMINISTRAÇÃO	1.378.636,00	48.401,00	1.427.037,00
SECRETARIA MUNICIPAL DA EDUCAÇÃO E CULTURA ART. 212	5.260.555,00	-	5.260.555,00
FUNDEB	5.855.452,00	-	5.855.452,00
SECRETARIA MUNICIPAL DA EDUCAÇÃO E CULTURA - VINCULADOS	894.209,00	-	894.209,00
CULTURA E EDUCAÇÃO	320.931,00	-	320.931,00
SECRETARIA MUNICIPAL DA SAÚDE - PRÓPRIO	7.588.308,00	-	7.588.308,00
SECRETARIA MUNICIPAL DA SAÚDE - RECURSOS VINCULADOS	3.363.247,00	199.800,00	3.563.047,00
SECRETARIA MUN.DO DESEN. SOCIAL, CIDADANIA, HABITAÇÃO,MULHER, FAMÍLIA, J	1.346.210,00	-	1.346.210,00
FUNDO MUNICIPAL DE ASSISTÊNCIA SOCIAL - PRÓPRIO	104.137,00	-	104.137,00
FUNDO MUNICIPAL DE ASSISTÊNCIA SOCIAL - VINCULADO	149.001,00	-	149.001,00
FUNDO DA CRIANÇA E DO ADOLESCENTE	69.735,00	-	69.735,00
SECRETARIA MUNICIPAL DE OBRAS TRÂNSITO E PLANEJAMENTO	8.519.856,00	586.163,00	9.106.019,00
SECRETARIA MUNICIPAL DE OBRAS, TRÂNSITO E PLANEJAMENTO - VINCULADOS	-	5.000,00	5.000,00
SECRETARIA MUNICIPAL DE TURISMO, DESPORTO e LAZER	486.147,00	-	486.147,00
SECRETARIA MUNICIPAL DA AGRICULTURA E MEIO AMBIENTE	900.823,00	-	900.823,00
FAPS	6.192.188,00	-	6.192.188,00
TOTAL GERAL	47.915.036,00	1.589.364,00	49.504.400,00



PREFEITURA MUNICIPAL DE BARRA DO RIBEIRO
ESTADO DO RIO GRANDE DO SUL

ANEXO DE METAS FISCAIS

METAS FISCAIS Especificação	2020		2021		2022	
	Valor Corrente	Valor Constante	Valor Corrente	Valor Constante	Valor Corrente	Valor Constante
Receita Total	48.293.040,00	48.293.040,00	46.308.652,78	46.308.652,78	53.019.729,14	53.019.729,14
Receitas Primárias (I)	43.573.509,09	43.573.509,09	43.950.257,78	43.950.257,78	51.454.517,14	51.454.517,14
Despesa Total	37.456.468,11	37.456.468,11	43.900.345,00	43.900.345,00	49.504.400,00	49.504.400,00
Despesas Primárias (II)	37.456.468,11	37.456.468,11	43.900.345,00	43.900.345,00	49.504.400,00	49.504.400,00
Resultado Primário (III) =(I-II)	6.117.040,98	6.117.040,98	49.912,78	49.912,78	1.950.117,14	1.950.117,14



PREFEITURA MUNICIPAL DE BARRA DO RIBEIRO
ESTADO DO RIO GRANDE DO SUL

AVALIAÇÃO DO CUMPRIMENTO DAS METAS FISCAIS DO EXERCÍCIO ANTERIOR

Especificação	Previstas - 2020	Realizadas - 2020	% Variação	Variação Absoluta
Receita Total	42.148.856,25	48.293.040,00	14,58%	6.144.183,75
Receitas Primárias (I)	39.632.244,25	43.573.509,09	9,94%	3.941.264,84
Despesa Total	37.456.648,11	36.454.068,29	-2,68%	-1.002.579,82
Despesas Primárias (II)	37.456.648,11	36.454.068,29	-2,68%	-1.002.579,82
Resultado Primário(III)=(I - II)	2.175.596,14	7.119.440,80	227,24%	4.943.844,66



PREFEITURA MUNICIPAL DE BARRA DO RIBEIRO
ESTADO DO RIO GRANDE DO SUL

METAS FISCAIS ATUAIS COMPARADAS COM AS FIXADAS NOS TRÊS EXERCÍCIOS ANTERIORES

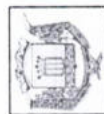
Especificação	2019	2020	2021	2022	2023	2024
Receita Total	38.809.022,27	48.293.040,00	46.308.652,78	53.019.729,14	56.731.110,18	60.702.287,89
Receitas Primárias (I)	38.713.754,30	43.573.509,09	43.950.257,78	51.454.217,14	55.056.012,34	58.909.933,20
Despesa Total	38.420.096,00	37.456.468,11	43.900.345,00	49.504.400,00	52.969.708,00	56.677.587,56
Despesas Primárias (II)	36.454.068,29	37.456.468,11	43.900.345,00	49.504.400,00	52.969.708,00	56.677.587,56
Resultado Primário (III)=(I - II)	2.259.686,01	6.117.040,98	49.912,78	1.949.817,14	2.086.304,34	2.232.345,64



PREFEITURA MUNICIPAL DE BARRA DO RIBEIRO
ESTADO DO RIO GRANDE DO SUL

EVOLUÇÃO DO PATRIMÔNIO LÍQUIDO

Patrimônio Líquido	2018	2019	2020
Patrimônio/Capital	51.338.243,24	50.286.431,00	51.402.130,00
Reservas			
Resultado Acumulado			
TOTAL	51.338.243,24	50.286.431,00	51.402.130,00



PREFEITURA MUNICIPAL DE BARRA DO RIBEIRO
ESTADO DO RIO GRANDE DO SUL

ORIGEM E APLICAÇÃO DOS RECURSOS OBTIDOS COM A ALIENAÇÃO DE ATIVOS

RECEITAS REALIZADAS	2018	2019	2020
RECEITAS DE CAPITAL			
ALIENAÇÃO DE ATIVOS			
Alienação de Bens Móveis	0,00	0,00	0,00
Alienação de Bens Imóveis	0,00	0,00	0,00
TOTAL	0,00	0,00	0,00
DESPESAS LIQUIDADAS			
APLICAÇÃO DOS RECURSOS DA ALIENAÇÃO DE ATIVOS			
DESPESAS DE CAPITAL			
Investimentos	0,00	0,00	0,00
Inversões Financeiras	0,00	0,00	0,00
Amortização da Dívida	0,00	0,00	0,00
DESPESAS CORRENTES DOS REGIMES DE PREVIDÊNCIA			
Regime Geral de Previdência Social	0,00	0,00	0,00
Regime Próprio dos Servidores Públicos	0,00	0,00	0,00
TOTAL	0,00	0,00	0,00
SALDO FINANCEIRO			



MUNICÍPIO DE BARRA DO RIBEIRO
ESTADO DO RIO GRANDE DO SUL

RECEITAS E DESPESAS PREVIDENCIÁRIAS DO RPPS

RECEITAS PREVIDENCIÁRIAS - RPPS	2018	2019	2020
RECEITAS CORRENTES	4.310.748,32	3.982.325,33	9.804.364,48
Receita de Contribuições	3.783.390,67	3.982.325,33	5.208.520,11
Pessoal Civil	790.414,48	715.835,19	1.248.204,78
Patronal	2.992.976,19	3.266.490,14	3.960.315,33
Pessoal Militar	0,00	0,00	0,00
Receita Patrimonial	527.357,65	0,00	4.595.844,37
Receita de Serviços	0,00	0,00	0,00
Outras Receitas Correntes	0,00	0,00	0,00
REPASSES PREVIDENCIÁRIOS RECEBIDOS PELO RPPS	0,00	0,00	0,00
TOTAL DAS RECEITAS PREVIDENCIÁRIAS	4.310.748,32	3.982.325,33	9.804.364,48
DESPESAS PREVIDENCIÁRIAS - RPPS			
ADMINISTRAÇÃO			
Despesas Correntes	3.897.187,45	5.179.381,26	4.827.299,82
Despesas de Capital	0,00	0,00	0,00
PREVIDÊNCIA SOCIAL	0,00	0,00	0,00
Pessoal Civil	3.508.368,53	4.180.550,48	4.682.713,09
Outros Benefícios	378.912,72	341.385,79	12.738,66
Sentenças Judiciais	0,00	606.847,32	0,00
Diárias	240,00	660,00	180,00
Material de Consumo	202,30	167,95	171,8
Passagens e Despesas com Locomoção	360,00	1.250,00	300
Outros Serviços de Terceiros PF	0,00	0,00	0,00
Outros Serviços de Terceiros PJ	6.625,90	16.660,00	29.062,70
Equipamentos e Material Permanente	2.478,00	0,00	1.000,00
Contribuição Pis/Pasep		31.859,72	101.133,57
TOTAL DAS DESPESAS PREVIDENCIÁRIAS	3.897.187,45	5.179.381,26	4.827.299,82
RESULTADO PREVIDENCIÁRIO	413.560,87	(1.197.055,93)	4.977.064,66
DISPONIBILIDADES FINANCEIRAS DO RPPS	19.016.076,67	17.912.865,23	22.881.613,02



PREFEITURA MUNICIPAL DE BARRA DO RIBEIRO
ESTADO DO RIO GRANDE DO SUL

ESTIMATIVA DE COMPENSAÇÃO E RENÚNCIA DA RECEITA

SETORES/PROGRAMAS/BENEFICIÁRIO	Tributo/Contribuição	2018	2019	2020	Compensação

Não há estimativa e compensação da renúncia de receita por não haver ainda dispositivo legal pra conceder isenção para o próximo Exercício Sendo que as existentes, como isenção para viúva e terrenos alagadiços são anteriores a Lei nº 101/00 de 2000.



PREFEITURA MUNICIPAL DE BARRA DO RIBEIRO
ESTADO DO RIO GRANDE DO SUL

DEMONSTRATIVO DA RECEITA CORRENTE LÍQUIDA - 2020

I - RECEITAS CORRENTES	48.293.040,00
II - DEDUÇÕES	11.057.961,64
IRRF sobre Rendimento do Trabalho	751.933,92
Contribuições FAPS	1.248.204,78
Receitas Intraorçamentárias - FAPS	3.960.318,33
Compensações Financeiras entre o RGPS e o RPPS	
Receitas do RPPS - Aplicações em Títulos, Rem. E Outras	
Receitas do Fundo de Assistência Social dos Servidores	
Receitas do Fundo de Assistência à Saúde dos Servidores	
Outras Contribuições Sociais	
Outras Deduções de Receitas	
Renúncia	
Restituições	
Descontos Concedidos	
Compensações	
Fundeb - Deduções	4.437.487,23
Outras Deduções	660.017,38
III - Ajuste/ soma perda do Fundeb	
IV - RECEITA CORRENTE LÍQUIDA (I-II+III)	37.235.078,36



PREFEITURA MUNICIPAL DE BARRA DO RIBEIRO
ESTADO DO RIO GRANDE DO SUL

DEMONSTRATIVO DE RISCOS FISCAIS E PROVIDÊNCIAS

RISCOS FISCAIS		PROVIDÊNCIAS	
Descrição	Valor	Descrição	Valor

Lei de Responsabilidade Fiscal, art. 4º, § 3º

A Lei de Diretrizes Orçamentárias conterá Anexo de Riscos Fiscais, onde serão avaliados os Passivos Contingentes e outros riscos capazes de afetar as contas públicas, informando as providências a serem tomadas, caso se concretizem.

JUSTIFICATIVA: Não era necessária a elaboração nos anos anteriores, com relação ao exercício de 2021, NÃO temos previsto nenhum Risco Fiscal.



PREFEITURA MUNICIPAL DE BARRA DO RIBEIRO
ESTADO DO RIO GRANDE DO SUL

POSICÃO SOBRE A SITUAÇÃO DE CONSERVAÇÃO DO PATRIMÔNIO PÚBLICO:

1 - Conservação Patrimônio

Informamos que pretendemos manter os bens em bom estado de conservação. Os bens poderão ser considerados:

- a) Ocioso – quando, embora em perfeitas condições de uso, não estiver sendo aproveitado, hipótese em que será providenciada a sua transferência para outro órgão/entidade da administração pública;
- b) Recuperável – quando sua recuperação for possível e orçar, no âmbito, a cinquenta por cento de seu valor de mercado;
- c) Antieconômico – quando sua manutenção for onerosa, ou seu rendimento precário, em virtude de uso prolongado, desgaste prematuro ou obsolescência, hipótese em que poderá haver a doação para entidades assistenciais ou educativas interessadas;
- d) Irrecuperável – quando não mais puder ser utilizado para o fim a que se destina devido a perda de suas características, ou em razão de inviabilidade econômica de sua recuperação, hipótese em que será baixado do Patrimônio Municipal.

Verificada a impossibilidade ou a inconveniência da alienação de material classificado como irrecuperável, a autoridade competente determinará sua descarga patrimonial e sua inutilização ou abandono, após a retirada das partes economicamente aproveitáveis, porventura existentes, que serão incorporadas ao Patrimônio.



PREFEITURA MUNICIPAL DE BARRA DO RIBEIRO
Estado do Rio Grande do Sul

Reposição de Salário dos Servidores Municipais

ANO	2013	2014	2015	2016	2017	2018	2019	2020	2021
Base Legal	Lei nº 2214/13 e	Lei nº 2245/14, Lei nº	Lei nº 2280/15 e	Lei nº 2308-16	Lei nº 2349-17	Lei nº 2395-18	Lei nº 2421-19	-	-
Aumento	3,80%	4,44%	1,66%	0,00%	0,00%	0,00%	0,00%		
Reposição	6,20%	5,56%	8,34%	11,28%	6,58%	2,07%	3,43%	S/ REAJUSTE	S/ REAJUSTE
TOTAL	10,00%	10,00%	10,00%	11,28%	6,58%	2,07%	3,43%		

No Tocante às despesas com pessoal, foi considerado o provável efeito da revisão geral anual prevista no artº 37 inciso X da Constituição da República. No cálculo na LDO foi considerado um percentual médio de 10% de aumento para o exercício seguinte, incluindo as despesas com Vale Alimentação
No cálculo com Despesa com Pessoal e Vale Alimentação foram utilizados os gastos médios até maio/21 por Unidade Orçamentária.

Em relação as demais despesas Correntes, foram considerados os parâmetros de Inflação e a média de gastos até o mês de maio/21 por Unidade Orçamentária.